

El Pla d'Acció Tutorial: un projecte de claustre



Stefania Fantauzzi
Maria Trullàs
EOI Terrassa

20 i 21 d'octubre de 2023

Estructura del taller

A photograph of a suspension bridge at night. The bridge's towers and cables are illuminated with warm yellow lights, creating a strong contrast against the dark blue night sky. The bridge deck is visible, with some lights along its edge. The background shows a dark landscape with some distant lights.


1. Motivació
2. Recorregut
3. Punts principals del document PAT
4. Valoració de l'experiència



1. Motivació



2. Recorregut



Primera sessió

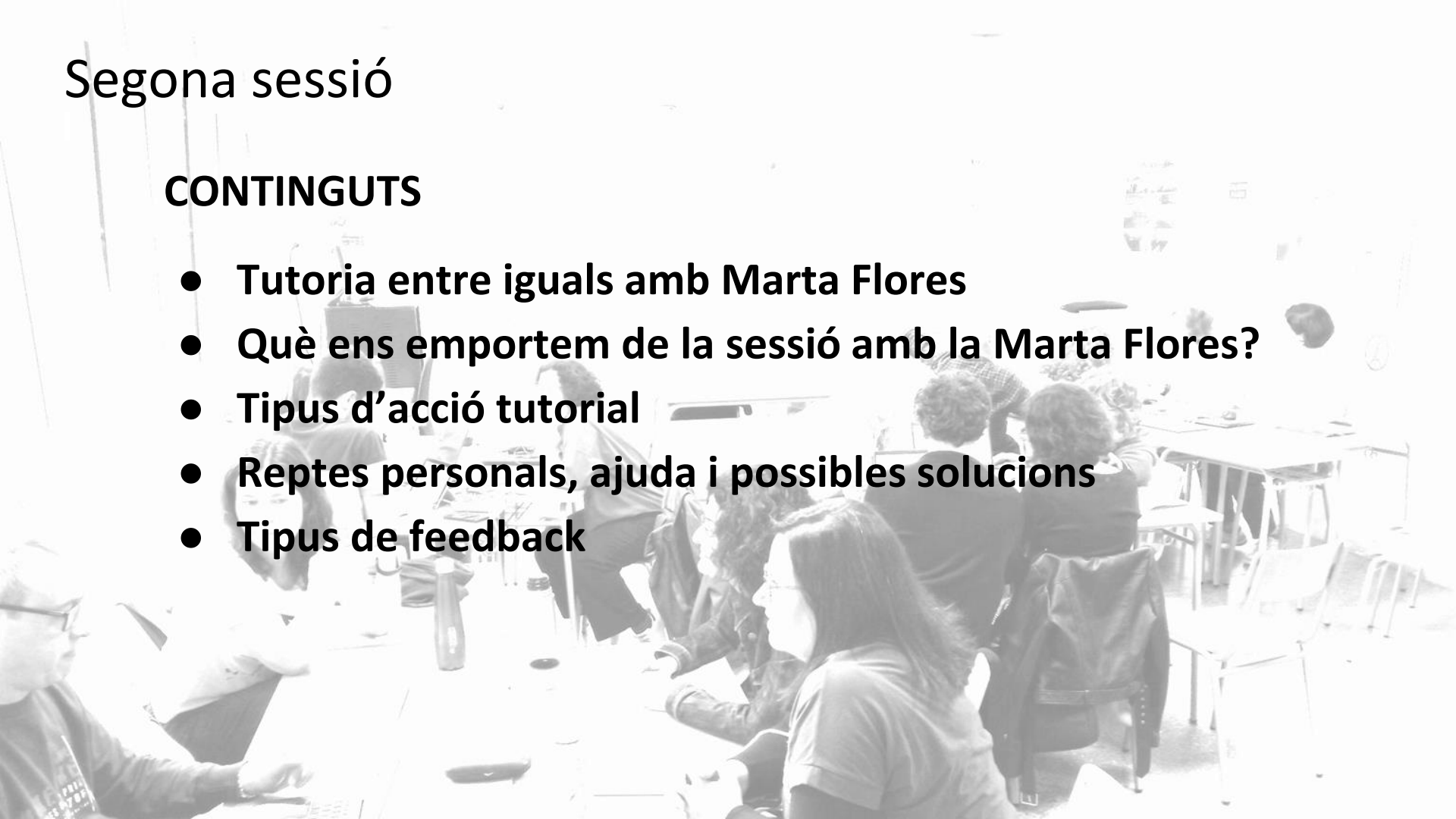
CONTINGUTS

- **Marc legal en matèria d'acció tutorial**
- **Què entenem per tutoria? O acció tutorial?**
- **Què entenem per “avaluació per l'aprenentatge” i “avaluació de l'aprenentatge”?**
- **Què entenem per “avaluació formativa” i “avaluació sumativa”?**
- **Com lligar l'acció tutorial amb l'avaluació?**
- **Perspectiva teòrica: teoria sociocultural**
- **Objectius de l'acció tutorial**
- **Competències i funcions dels tutors i tutores**
- **Actituds dels tutors i tutores**

Segona sessió

CONTINGUTS

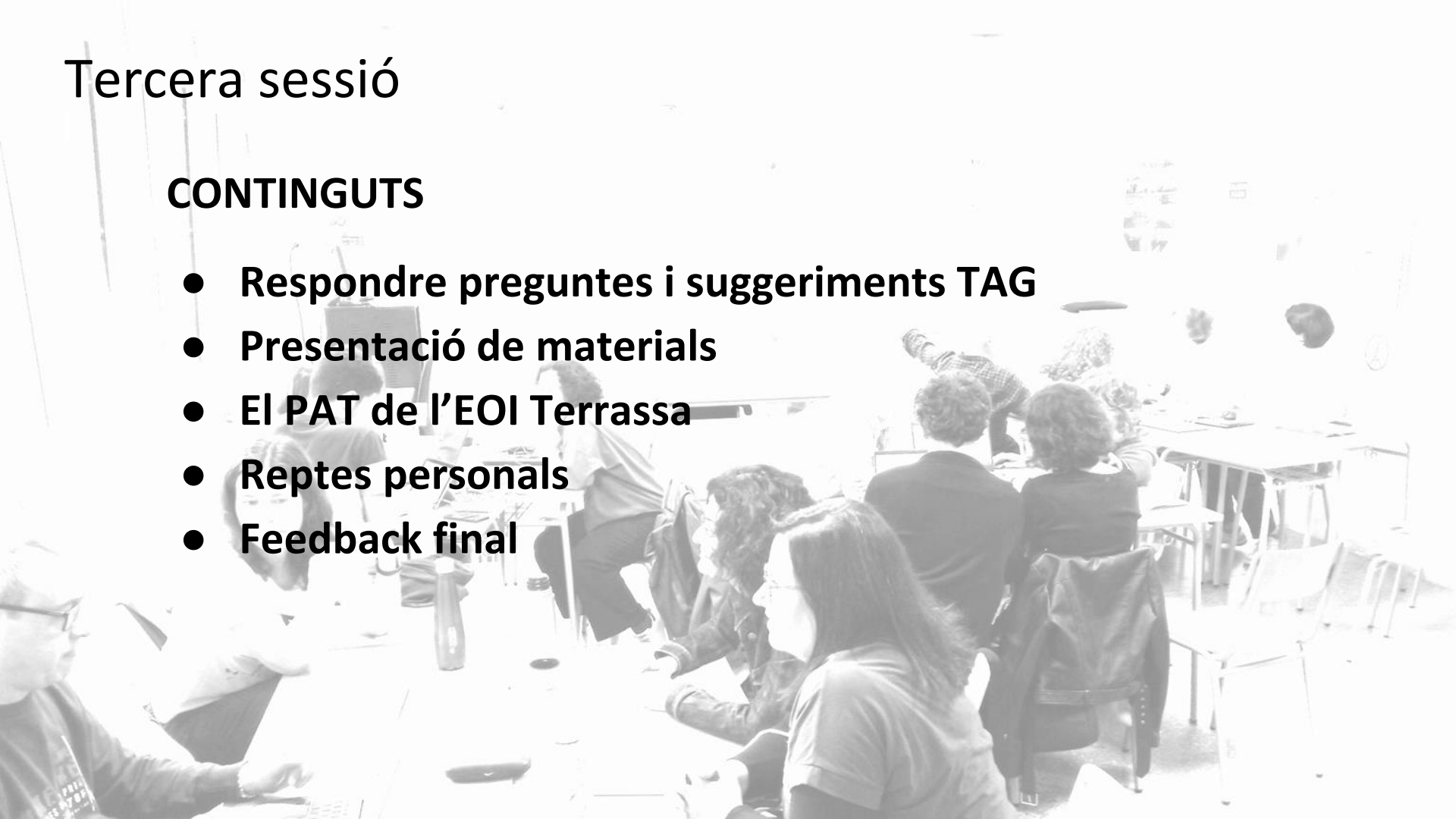
- Tutoria entre iguals amb Marta Flores
- Què ens emportem de la sessió amb la Marta Flores?
- Tipus d'acció tutorial
- Reptes personals, ajuda i possibles solucions
- Tipus de feedback



Tercera sessió

CONTINGUTS

- **Respondre preguntes i suggeriments TAG**
- **Presentació de materials**
- **El PAT de l'EOI Terrassa**
- **Reptes personals**
- **Feedback final**



Documents rellevants del taller

1. [Full de treball](#): Paraules clau als articles de Dolors Cañada i Neus Sanmartí
2. [Full de treball](#): Tipus d'acció tutorial segons...
3. [Enllaç web](#) “Retroalimentació (feedback) i autoregulació” del grup de treball Avaluar per aprendre
4. [Fulls de treball](#): PAT de l'EOI Terrassa

3. Punts principals del document PAT



3. Punts principals del document PAT


1. PRINCIPIS GENERALS DE L'ACCIÓ TUTORIAL
2. CONTEXTUALITZACIÓ DEL CENTRE
3. OBJECTIUS DE L'ACCIÓ TUTORIAL
4. CONTINGUTS DEL PAT
5. SEGUIMENT DEL PAT
6. PROPOSTA D'ACTIVITATS D'ACCIÓ TUTORIAL
7. DISTRIBUCIONS DE FUNCIONS DEL PAT
8. AVALUACIÓ DEL PAT
9. FONTS
10. REVISIÓ DEL DOCUMENT

4. Valoració de l'experiència

A close-up photograph of various LEGO bricks scattered on a red, textured surface. The bricks are in shades of red, yellow, black, and white. Some are in sharp focus, while others are blurred in the foreground and background. The text '4. Valoració de l'experiència' is overlaid in a white box at the top left.

TAG de la sessió

- Tell something you liked
- Ask a question
- Make a suggestion



Moltes gràcies!

sfantauzzi@eoiterrassa.cat
mtrullas@eoiterrassa.cat

